



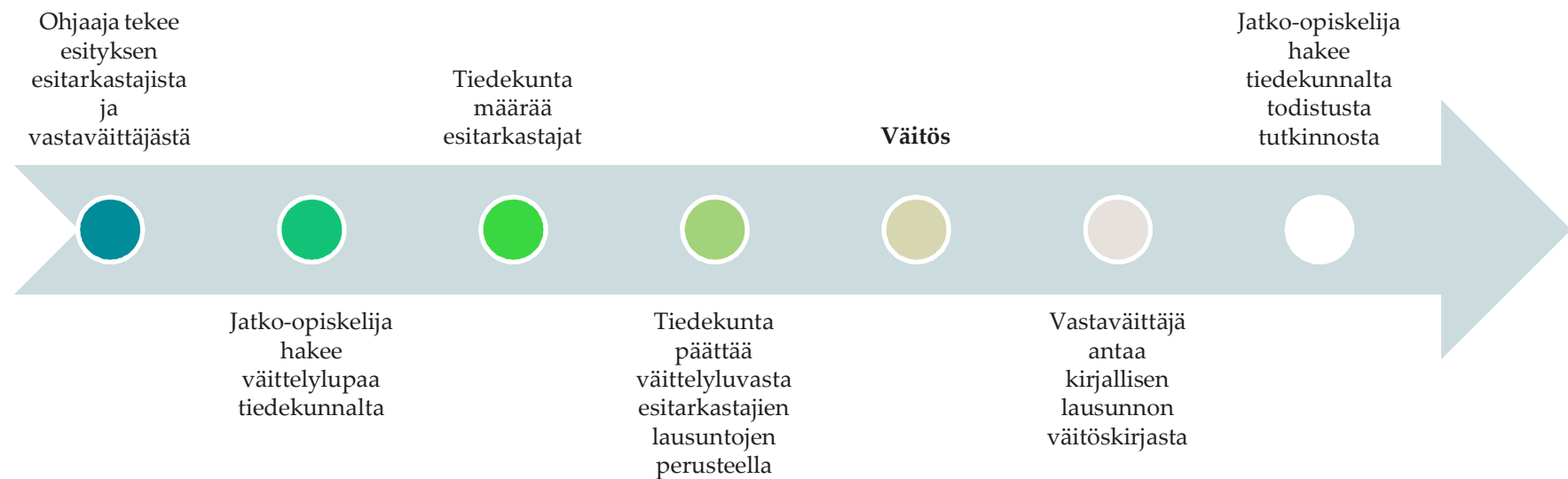
# Esitarkastuksesta tohtorintutkintoon

*Merja Lyytikäinen*

*Valmiina?*

*Kun alat olla....*

## ... tapahtuu seuraavaa



# Esitarkastajat ja vastaväittäjä

Ohjaaja tekee  
esityksen  
esitarkastajista ja  
vastaväittäjästä

- Esitarkastajat/vastaväittäjät eivät saa olla ohjaajia, eivätkä he saa työskennellä samassa tutkimusryhmässä.
- Esitarkastajilla tulee olla tohtorin tutkinto (Lumet: vähintään dosentin pätevyys).
- Vastaväittäjän tulee olla Itä-Suomen yliopiston ulkopuolinen dosentin tai vastaavan tieteellisen pätevyyden omaava henkilö (Lumet: suositellaan vähintään professori).

# Väittelyluvan hakeminen

Ohjaaja tekee  
esityksen  
esitarkastajista  
ja  
vastaväittäjästä



Jatko-  
opiskelija  
hakee  
väittelylupaa  
tiedekunnalta

- Väittelylupahakemuslomake tiedekuntien jatkokoulutuksen nettisivuilla
- **Väitöskirjatyön toimitetaan tiedekunnan hallintopalvelukeskukseen** (Filosofinen tdk 3 kpl, Lumet 2 kpl, Terveystieteiden tdk 1 kpl, YHKA 3 kpl)
- Mikäli työhön sisältyy osajulkaisuja → selvitys omasta osuudestaan osajulkaisuissa sekä tieto mikäli jotain osajulkaisua tullaan käyttämään jonkun muun lisensointityön / väitöskirjatyön osajulkaisuna.

# Esitarkastus



- Kaksi esitarkastajaa
- Tiedekunta (Terveystieteiden tdk jatko-opiskelija) lähettää väitöskirjan esitarkastajille
- Lausunto tiedekunnalle 2 kk kuluessa väitöskirjan saapumisesta
  - Mahdolliset korjaukset
  - Mahdollisuus antaa vastine tarkastajien lausuntoon.

# Väitösluvan myöntäminen

- **Tiedekunta päättää väittelyluvan** myöntämisestä esitarkastajien lausuntojen ja väittelijän mahdollisen vastineen perusteella.
- Tiedekunta määrää yhden tai useampia vastaväittäjiä sekä väitöstilaisuuden valvojan eli kustoksen (UEF:n professori tai dosentti)



Jatko-opiskelija  
hakee  
väittelylupaa  
tiedekunnalta

Tiedekunta päättää  
väittelyluvasta  
esitarkastajien  
lausuntojen  
perusteella

- Jatko-opiskelijaa kuullaan ennen vastaväittäjän lopullista määräämistä.

# Väitöstilaisuus





# Vastaväittäjän lausunto

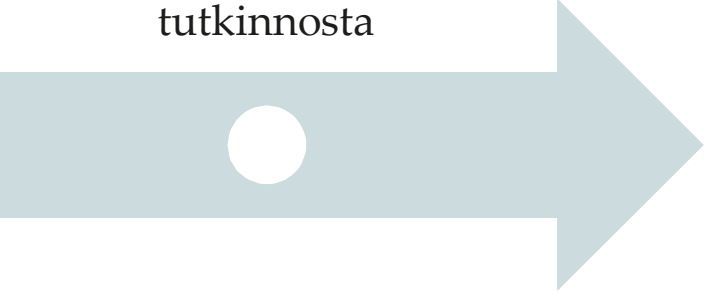
- Viim. 2 vkon kuluttua väitöstilaisuudesta
- Jatko-opiskelijalla mahdollisuus antaa vastine
- Tiedekunta päättää väitöskirjan hyväksymisestä sekä mahdollisesta arvostelusta lausuntojen & vastineen perusteella
- Tieto väitöskirjan hyväksymisestä lähetetään jatko-opiskelijalle



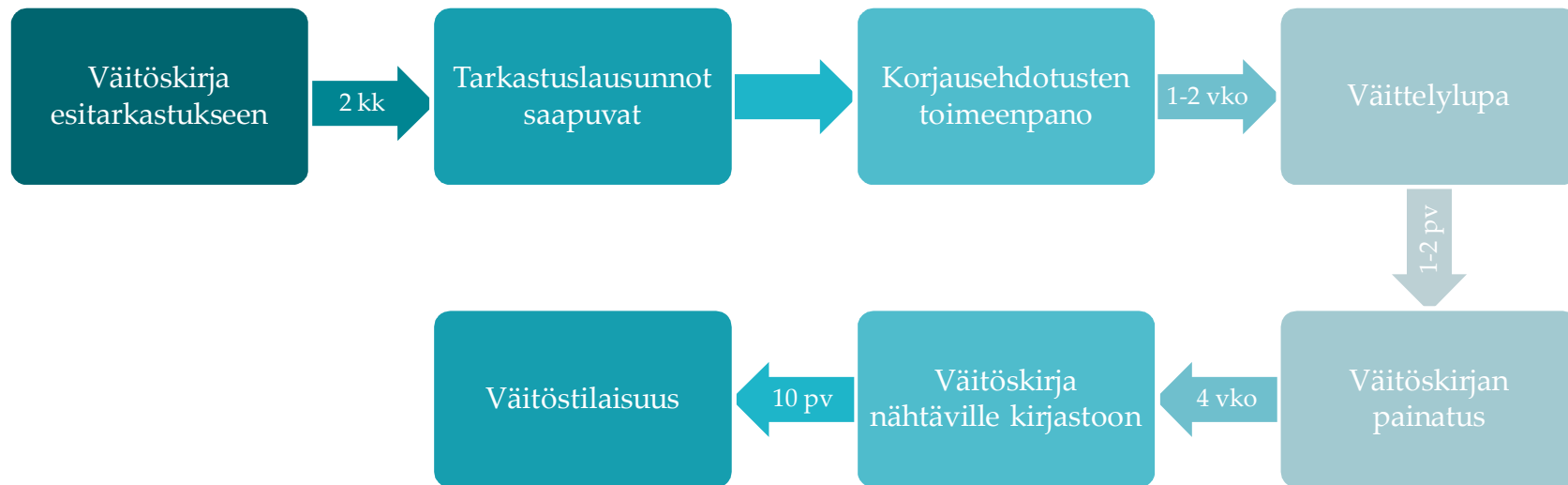
# Tutkinnon hakeminen

- Kun opinnot ovat valmiit jatko-opiskelija hakee tiedekunnalta todistusta suorittamastaan tutkinnosta
- Todistuksen hakulomakkeet tiedekuntien jatkokoulutuksen nettisivuilla

Jatko-opiskelija hakee  
tiedekunnalta todistusta  
tutkinnosta



# Aikataulutus



# *Suureen päivään valmistautuminen*

# Tehtävälista



# *Väitöstilaisuus*

# Väitöstilaisuuden pukukoodi

- **Miehillä:** frakki tai tumma puku  
HUOM! Vastaväittäjä ja kustos noudattavat samaa koodia kuin väittelijä
- **Naisilla:** tumma mekko/jakkupuku, jossa pitkät hihat
- Kustos ja vastaväittäjä kantavat tohtorinhattua



# Saliin saapuminen

- Väitöstilaisuus alkaa 15 yli
- Yleisö saapuu ajoissa
- Sisääntulojärjestys:
  1. Väittelijä
  2. Kustos
  3. Vastaväittäjä
- Kulkueen tullessa sisään yleisö nousee seisomaan
- Kaikki istuutuvat
- Kustos avaa tilaisuuden sanomalla

*"Itä-Suomen yliopiston XX tiedekunnan määräämänä kustoksena julistan väitöstilaisuuden alkaneeksi"*





# Lektio (lectio praecursoria)

- Väittelijä nousee ylös pitämään lektionensa
- Yleistajuinen kuvaus tutkimuksesta ja siihen liittyvä laajempi tausta, yhtymäkohdat käytännön elämän ongelmiin yms.
- Diolla tai ilman
- Max. 20 min
- Mikäli suomeksi väitöksen ollessa englanniksi, kohteliasta toimittaa vastaväittäjälle käänнос
- Väittelijä aloittaa lektionensa:  
*"Arvoisa kustos, arvoisa vastaväittäjä, arvioisat kuulijat..."*
- Lektio loppuu sanoihin:  
*"Pyydän Teitä, arvoisa professori/dosentti/tohtori xxxx tiedekunnan määräämänä vastaväittäjänä esittämään ne muistutukset, joihin katsotte väitöskirjani antavan aihetta".*



# Väitös

1. Vastaväittäjän avauspuhe:
  - Väittelijä ja vastaväittäjä seisovat
2. Varsinainen väitös
  - Väittelijä ja vastaväittäjä istuutuvat
  - Max. 6 h; mikäli pitkittyy, kustos voi määrätä tauon
3. Vastaväittäjän loppulausunto
  - Väittelijä ja vastaväittäjä nousevat seisomaan
4. Väittelijä kiittää vastaväittäjää ja lausuu sen jälkeen: *”Tämän jälkeen pyydän niitä arvoisia läsnäolijoita, joilla on kysymistä tai huomauttamista väitöskirjaani vastaan, pyytämään puheenvuoroa arvoisalta kustokselta”*.
5. Kustos julistaa väitöstilaisuuden päättyneeksi. Ei applodeja!
6. Kulkue poistuu väittelijä edellä, kustos ja vastaväittäjä seuraavat. Yleisö poistuu viimeisenä.



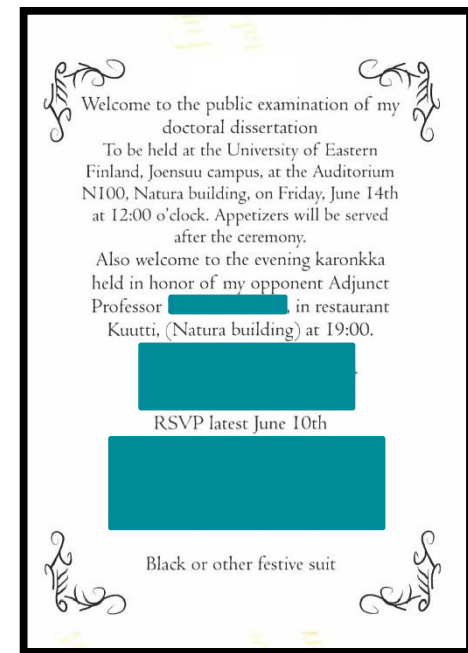
# Väitöstilaisuuden jälkeen

1. Väittelijä kiittää vastaväittäjä ja kustosta
2. Yleisö onnittelee väittelijää
3. Kahvi/kuohuviinitarjoilu



# Karonkka

- Iltajuhla, joka perinteisesti järjestetään vastaväittäjän kunniaksi
- Väittelijä toimii isäntänä/emäntänä
- Kutsu hyvissä ajoin
  - (Tiedustele vastaväittäjältä, voitko ryhtyä valmisteluihin)
  - Kutsu vähintään vastaväittäjä, kustos, ohjaajat, kanssakirjoittajat, yhteistyökumppanit, esitarkastajat, kielentarkastaja ym. jotka ovat osallistuneet viimeistelyprosessiin
  - Kollegat, ystävät jne.
  - Eri laitoksilla erilaiset perinteet (kutsuvieraat, illalliskortit jne.)
  - Ilmoita pukukoodi



# Karonkka

- Pukukoodi
  - Väittelijän päätettävissä
  - Yleensä “tumma puku”
    - miehillä frakki valkoisella liivillä TAI tumma puku, jonka kanssa valkea paita ja solmio
    - naisilla iltapuku
- Istumajärjestys
  - Vastaväittäjä istuu väittelijän oikealla ja kustos vasemmalla
  - Muut vieraat akateemisten meriittien perusteella (ohjaajat yms. väitöskirjaan eniten vaikuttaneet lähimpänä)




# Karonkka

- Tilaisuuden kulku
  - Alkumalja: väittelijä toivottaa vieraat tervetulleiksi
  - Illallinen + kahvi
  - Puheet
    1. Väittelijä kiittää vastaväittäjää, kustosta sekä kaikkia työhön osallistuneita tärkeysjärjestyksessä
    2. Vastaväittäjän puhe
    3. Kustoksen puhe
    4. Muiden puheet: kaikkien väittelijän puheessa mainittujen tulisi pitää vastapuhe
  - Vapaata ohjelmaa

# Promootio

- Vanha (800 v) akateeminen perinne, jossa väitelleet promovoidaan (=ylennetään) tohtoreiksi
- Aikoinaan tohtorin (tai maisterin) arvon sai ainoastaan osallistumalla promootioon tai maksamalla leimaveron
- Muutaman vuoden välein



Ohjeita UEF:n tohtorikoulun sivuilla:

*<http://www.uef.fi/vaitostilaisuus>*

*<http://www.uef.fi/karonkka>*

*<http://www.uef.fi/promootio>*



*Nautinnollista ja  
muistorikasta väitöspäivää!*



UNIVERSITY OF  
EASTERN FINLAND

*uef.fi*

